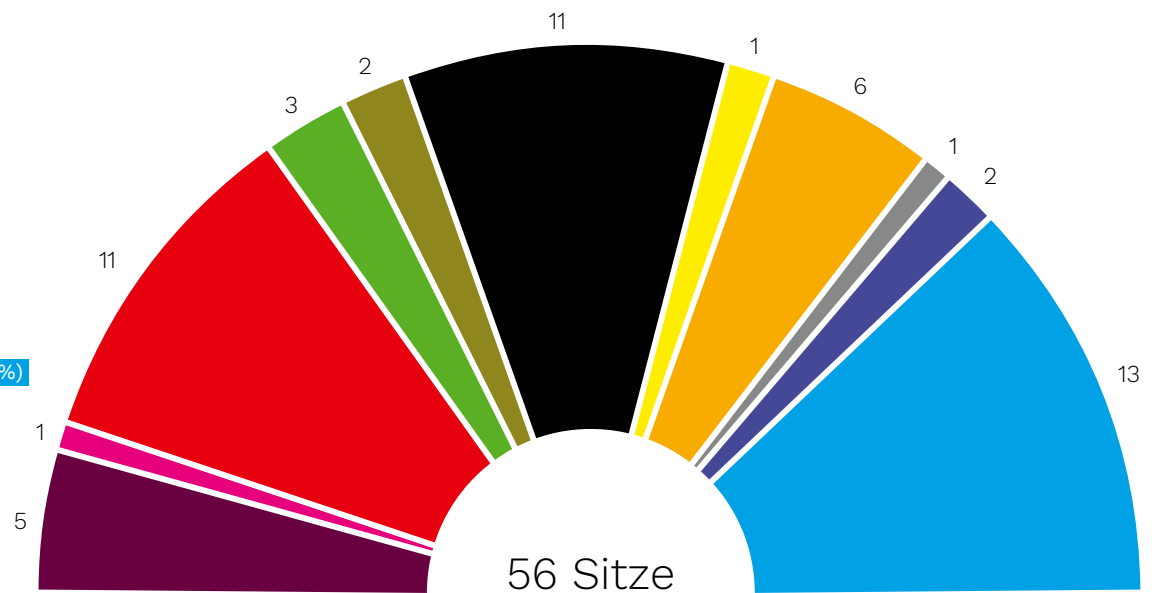


Der neue Kreistag

Stimmenverteilung

Die Linke	23.586 (8,7 %)
Die Partei	4.504 (1,7 %)
SPD	52.892 (19,5 %)
Grüne/B 90	14.368 (5,3 %)
BV	9.925 (3,7 %)
CDU	51.881 (19,1 %)
FDP	6.580 (2,4 %)
BVB/Freie Wähler	28.260 (10,4 %)
VUB	3.958 (1,5 %)
WtTF	9.279 (3,4 %)
AfD	64.085 (23,6 %)
AfZ	1.665 (0,6 %) kein Sitz
EB Teichert	655 (0,2 %) kein Sitz



Unsere neue Fraktion

- Wahlkreis 1** Gemeinde Großbeeren, Stadt Ludwigsfelde
- Wahlkreis 2** Gemeinde Blankenfelde-Mahlow, Gemeinde Rangsdorf
- Wahlkreis 3** Gemeinde Am Mellensee, Stadt Trebbin, Stadt Zossen
- Wahlkreis 4** Stadt Baruth/Mark, Stadt Luckenwalde, Gemeinde Nuthe-Urstromtal
- Wahlkreis 5** Amt Dahme/Mark, Stadt Jüterbog, Gemeinde Niedergörsdorf



Angelika Linke
(WK 1, Ludwigsfelde)
gewählt, 943 Stimmen



Annekathrin Loy
(WK 2, Blankenfelde-Mahlow)
gewählt, 1.119 Stimmen



Doreen Schulze
(WK 2, Am Mellensee)
gewählt, 1.525 Stimmen



Kornelia Wehlan
(WK 4, Luckenwalde)
gewählt, 4.353 Stimmen
(Mandatsverzicht)



Felix Thier
(WK 4, Luckenwalde)
Nachrückend, 817 Stimmen



Maritta Böttcher
(WK 5, Jüterbog)
gewählt, 1.502 Stimmen

Unsere leider nicht gewählten Kandidierenden

Wahlkreis 1	Silvio Pape (Ludwigsfelde)	Nachrückend	669
	Franziska Lorenz (Ludwigsfelde)	Nachrückend	535
	Klaus Hubrig (Ludwigsfelde)	Nachrückend	394
	Robert Kosin (Großbeeren)	Nachrückend	341
	Svenja Lübbert (Ludwigsfelde)	Nachrückend	280
	Dirk Krause (Ludwigsfelde)	Nachrückend	266
	Abdul Carimo (Ludwigsfelde)	Nachrückend	257
	Dr. Cornelia Hafenmayer (Ludwigsfelde)	Nachrückend	246
	André Kolloch (Ludwigsfelde)	Nachrückend	186
	Daniel Giesche (Ludwigsfelde)	Nachrückend	136
	Alexander Nicolaus (Ludwigsfelde)	Nachrückend	100
	Bert Semmler (Ludwigsfelde)	Nachrückend	92
	Gabriele Walter (Ludwigsfelde)	Nachrückend	80
	Erika Dahlke (Ludwigsfelde)	Nachrückend	79

Wahlkreis 2	Mathias Koepke (Blankenfelde-Mahlow)	Nachrückend	743
	Angelika Böhme (Rangsdorf)	Nachrückend	550
	Petra Dr. Wolf-Valerius (Rangsdorf)	Nachrückend	308
	Christian Böhme (Rangsdorf)	Nachrückend	268
	Christa Weinert (Blankenfelde-Mahlow)	Nachrückend	248
	Angelika Tepper (Blankenfelde-Mahlow)	Nachrückend	199
	Otto Witt (Blankenfelde-Mahlow)	Nachrückend	118

Wk 3	Carsten Preuß (Zossen)	Nachrückend	1.336
	Tobias Lübbert (Ludwigsfelde)	Nachrückend	481
	Judith Kruppa (Am Mellensee)	Nachrückend	450

Wahlkreis 4	Felix Thier (Luckenwalde)	Nachrückend	817
	Monika Nestler (Luckenwalde)	Nachrückend	599
	Martin Zeiler (Luckenwalde)	Nachrückend	433
	Erik Scheidler (Luckenwalde)	Nachrückend	333
	Dr. Margitta-Sabine Haase (Luckenwalde)	Nachrückend	284
	Sabine Bölter (Luckenwalde)	Nachrückend	246
	Michèle Pergande (Luckenwalde)	Nachrückend	117
	Kim Ullmann (Luckenwalde)	Nachrückend	150
	Ralf Bölter (Luckenwalde)	Nachrückend	75
Gabriele Pluciniczak (Nuthe-Urstromtal)	Nachrückend	70	

Wahlkreis 5	Max Zauber (Jüterbog)	Nachrückend	583
	Edeltraut Liese (Niedergörsdorf)	Nachrückend	399
	Dr. Ulrike Anders (Jüterbog)	Nachrückend	363
	Jörg-Martin Bächmann (Dahme/Mark)	Nachrückend	314
	Heike Kühne (Dahme/Mark)	Nachrückend	288
	Bernd Dieske (Niedergörsdorf)	Nachrückend	263
	Annette Schreiber (Altes Lager)	Nachrückend	149
	Reinhard Siebert (Niederer Fläming)	Nachrückend	102
	Anton Gorisek (Jüterbog)	Nachrückend	100
Petra Haase (Jüterbog)	Nachrückend	37	

Wahlergebnisse in den Kommunen Teltow-Flämings

Baruth/Mark

Ergebnis Wahl der Stadtverordnetenversammlung

Die Linke	16,3 %	3 Sitze
SPD	20,6 %	3 Sitze
CDU	19,8 %	3 Sitze
LOB	21,0 %	3 Sitze
WFN	7,3 %	1 Sitz
EB Härtel	9,6 %	1 Sitz
EB Schröter	2,8 %	1 Sitz

Kandidierende der Linken

Dirk Wache	gewählt	305 Stimmen
Jörg Stubbe	gewählt	273 Stimmen
Michael Ebell	gewählt	208 Stimmen

Unsere Ersatzpersonen: **Ronny Wendt** (97 Stimmen), **Jörg Ebell** (83 Stimmen), **Viktoria Wolff** (59 Stimmen), **Susanne Wendt** (54 Stimmen), **Dennis Schmidbauer** (45 Stimmen), **Sarah Wogatzki** (42 Stimmen), **Ute Nitsche** (34 Stimmen)

Blankenfelde-Mahlow

Ergebnis Wahl der Gemeindevertretung

Die Linke	4,8 %	2 Sitze
SPD	19,3 %	6 Sitze
CDU	18,2 %	6 Sitze
BVB/FREIE WÄHLER	Blankenfelde-Mahlow 11,4 %	4 Sitze
Grüne/B 90	6,5 %	2 Sitze
FDP	4,4 %	1 Sitz
Freie WG	12,8 %	4 Sitze
AfD	22,6 %	7 Sitze

Kandidierende der Linken

Angelika Tepper	gewählt	504 Stimmen
Mathias Koepke	gewählt	457 Stimmen

Unsere Ersatzpersonen: **Saskia Mette** (395 Stimmen), **Annekathrin Loy** (251 Stimmen), **Leonie Netter** (206 Stimmen), **Christa Weinert** (168 Stimmen), **Andrea Ries** (113 Stimmen), **Otto Witt** (104 Stimmen)

Großbeeren

Ergebnis Wahl der Gemeindevertretung

Die Linke	2,8 %	1 Sitz
SPD	12,6 %	2 Sitze
CDU	32,8 %	6 Sitze
Grüne/B 90	9,6 %	2 Sitze
FDP	7,3 %	1 Sitz
Wfg	12,1 %	2 Sitze
EB Gatzky	5,9 %	1 Sitz
UGDS	15,5 %	3 Sitze

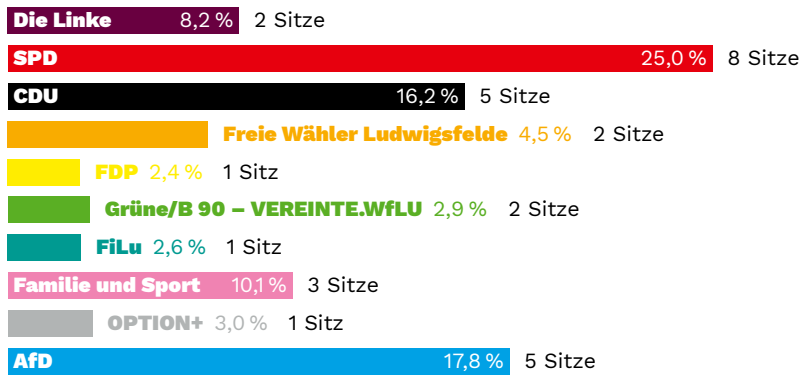
Kandidierende der Linken

Robert Kosin	gewählt	260 Stimmen
---------------------	---------	-------------

Unsere Ersatzperson: **Sandra Kosin** (151 Stimmen)

Ludwigsfelde

Ergebnis Wahl der Stadtverordnetenversammlung



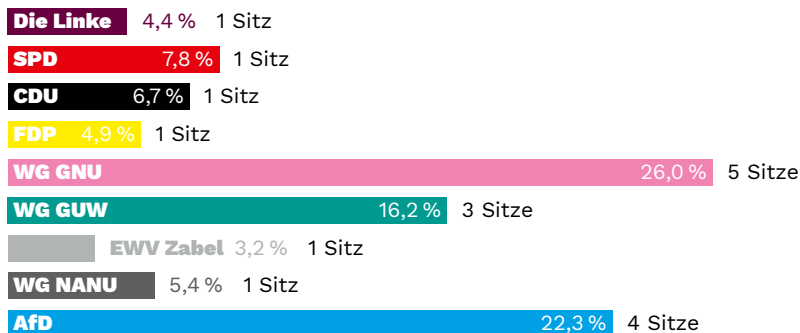
Kandidierende der Linken

Angelika Linke	gewählt	613 Stimmen
Silvio Pape	gewählt	526 Stimmen

Unsere Ersatzpersonen: **Franziska Lorenz** (363 Stimmen), **Klaus Hubrig** (347 Stimmen), **Dr. Cornelia Hafenmayer** (195 Stimmen), **Dirk Krause** (190 Stimmen), **Abdul Carimo** (180 Stimmen), **André Kolloch** (150 Stimmen), **Svenja Lübbert** (147 Stimmen), **Tobias Lübbert** (134 Stimmen), **Alexander Nicolaus** (100 Stimmen), **Paul Herzlieb** (96 Stimmen), **Gabriele Walter** (64 Stimmen), **Erika Dahlke** (64 Stimmen), **Daniel Giesche** (63 Stimmen), **Sophie Zanko** (59 Stimmen), **Uwe Wodtke** (58 Stimmen), **Bert Semmler** (49 Stimmen)

Nuthe-Urstromtal

Ergebnis Wahl der Gemeindevertretung

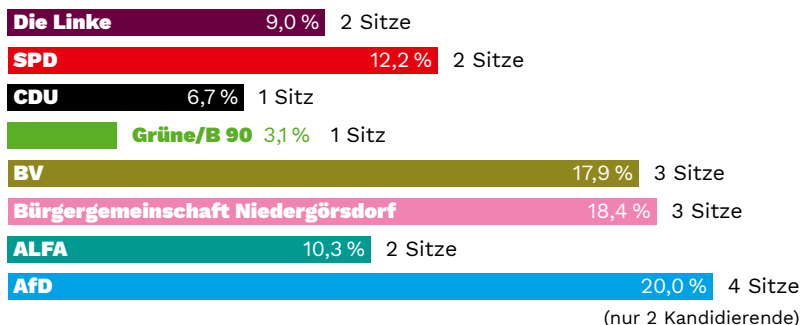


Kandidierende der Linken

Wolfgang Ernicke	gewählt	531 Stimmen
------------------	---------	-------------

Niedergörsdorf

Ergebnis Wahl der Gemeindevertretung



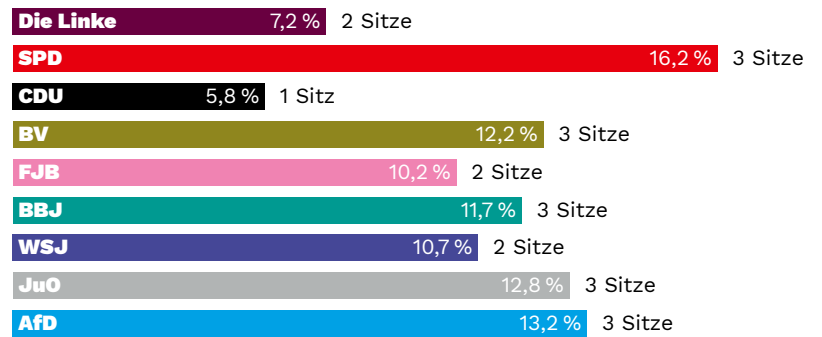
Kandidierende der Linken

Edeltraut Liese	gewählt	420 Stimmen
Bernd Dieske	gewählt	185 Stimmen

Unsere Ersatzpersonen: **Marcel Wolf** (99 Stimmen), **Annette Schreiber** (87 Stimmen), **Reinhard Fromm** (59 Stimmen), **Rosmarie Scholz** (19 Stimmen)

Jüterbog

Ergebnis Wahl der Stadtverordnetenversammlung



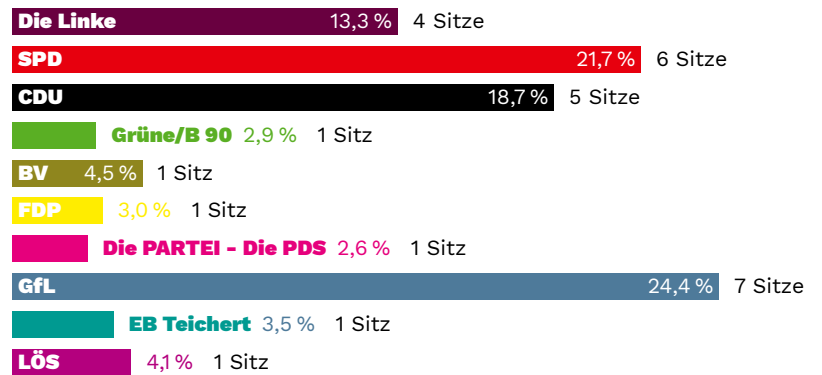
Kandidierende der Linken

Maritta Böttcher	gewählt	663 Stimmen
Max Zauber	gewählt	201 Stimmen

Unsere Ersatzpersonen: **Dr. Ulrike Anders** (187 Stimmen), **Tom Siedenberg** (104 Stimmen), **Dennis Petzhold** (103 Stimmen), **Anton Gorisek** (68 Stimmen), **Benjamin Petzhold** (50 Stimmen), **Peter Hacke** (41 Stimmen), **Petra Haase** (14 Stimmen)

Luckenwalde

Ergebnis Wahl der Stadtverordnetenversammlung



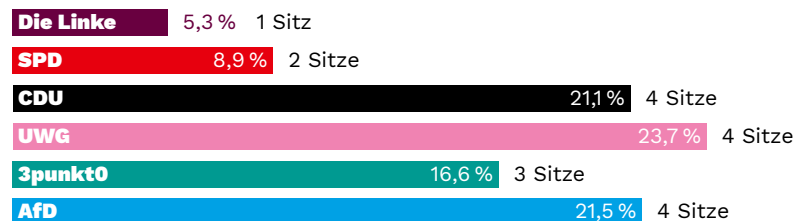
Kandidierende der Linken

Jochen Neumann	gewählt	656 Stimmen
Felix Thier	gewählt	601 Stimmen
Martin Zeiler	gewählt	427 Stimmen
Monika Nestler	gewählt	330 Stimmen

Unsere Ersatzpersonen: **Erik Scheidler** (309 Stimmen), **Dr. Margitta-Sabine Haase** (305 Stimmen), **Hans-Jürgen Akuloff** (206 Stimmen), **Sabine Bölder** (202 Stimmen), **Dr. Rudolf Haase** (165 Stimmen), **Andreas Herold** (132 Stimmen), **Kim Ullmann** (116 Stimmen), **Kerstin Reiter** (92 Stimmen), **Manfred Thier** (84 Stimmen), **Hartmut Ukrow** (73 Stimmen), **Erika Kirschner** (50 Stimmen), **Bärbel Briesemeister** (35 Stimmen), **Ralf Bölder** (28 Stimmen), **Ines Anne Holmes** (19 Stimmen)

Am Mellensee

Ergebnis Wahl der Gemeindevertretung



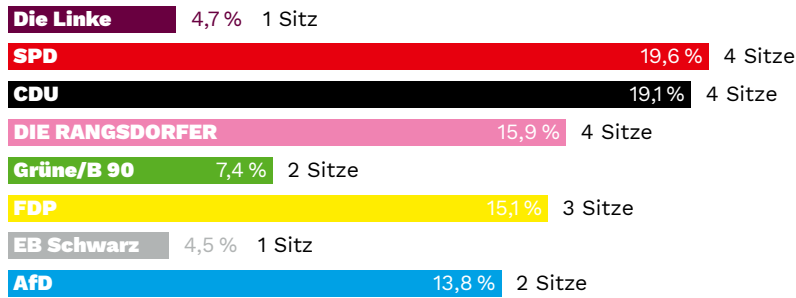
Kandidierende der Linken

Doreen Schulze	gewählt	332 Stimmen
----------------	---------	-------------

Unsere Ersatzpersonen: **Judith Kruppa** (163 Stimmen), **Reinhard Frank** (116 Stimmen), **Tobias Skorzewsky** (76 Stimmen)

Rangsdorf

Ergebnis Wahl der Gemeindevertretung



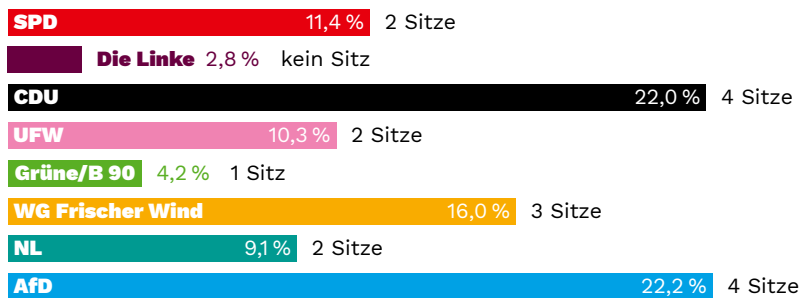
Kandidierende der Linken

Angelika Böhme	gewählt	404 Stimmen
----------------	---------	-------------

Unsere Ersatzpersonen: **Dr. Petra Wolf-Valerius** (215 Stimmen), **Christian Böhme** (180 Stimmen), **Michael Mrositzki** (145 Stimmen)

Trebbin

Ergebnis Wahl der Stadtverordnetenversammlung

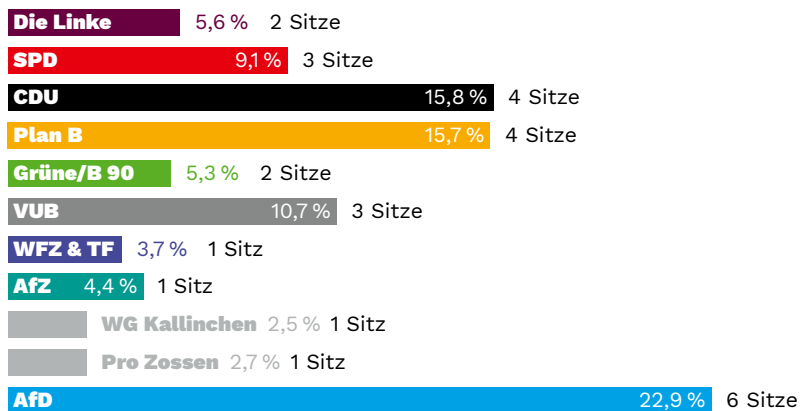


Kandidierende der Linken

Kai Kückes (262 Stimmen), **Hartmut Radtke** (122 Stimmen), **Hans-Joachim Görlich** (92 Stimmen)

Zossen

Ergebnis Wahl der Stadtverordnetenversammlung



Kandidierende der Linken

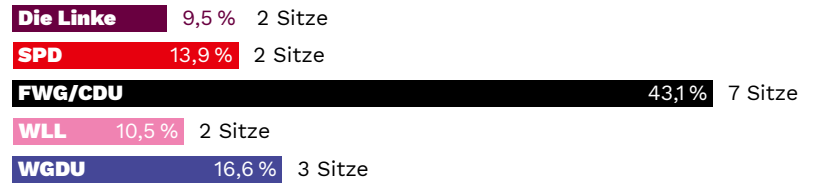
Carsten Preuß	gewählt	851 Stimmen
Ilona Schmitt	gewählt	316 Stimmen

Unsere Ersatzpersonen: **Mathias Buttler** (305 Stimmen), **Steffen Sloty** (256 Stimmen)

Wahlergebnisse Amt Dahme/Mark, darin Dahme/Mark und Niederer Fläming

Dahme/Mark

Ergebnis Wahl der Stadtverordnetenversammlung



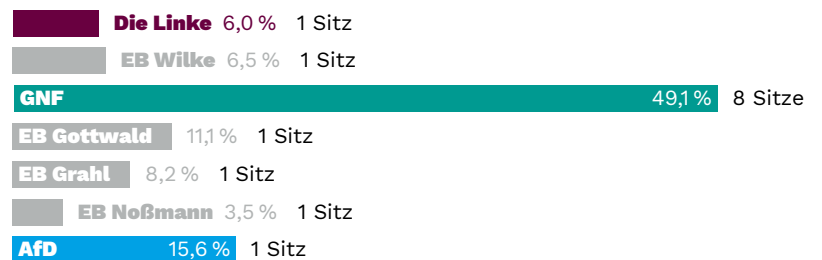
Kandidierende der Linken

Frank Donath	gewählt	260 Stimmen
Peter Losch	gewählt	156 Stimmen

Unsere Ersatzpersonen: **Jörg-Martin Bächmann** (153 Stimmen), **Heike Kühne** (137 Stimmen), **Rosemarie Jäger** (25 Stimmen), **Gundula Flicke** (23 Stimmen)

Niederer Fläming

Ergebnis Wahl der Gemeindevertretung



Kandidierende der Linken

Reinhard Siebert	gewählt	337 Stimmen
------------------	---------	-------------

Schlenzer

Ergebnis der Ortsvorsteherwahl



Kandidierende der Linken

Reinhard Siebert	gewählt	110 Stimmen
------------------	---------	-------------

Impressum

Herausgeber: Die Linke Kreisverband Teltow-Fläming · V.i.S.d.P.: Felix Thier · Redaktion: Felix Thier · Redaktionsschluss: 15. Juni 2024
Layout und Druck: MediaService GmbH Druck und Kommunikation · Gedruckt auf Circleoffset Premium White, 100 Prozent Recycling · Auflage: 2.000
Juni 2024, Veröffentlichte Beiträge müssen nicht in jedem Fall mit der Meinung des Herausgebers übereinstimmen.